


PERLEN-REIHE



Herbst 2014

Der gute Rat im Kleinformat.
Seit 1950.

Presse für die Perlen!



„Gelassenheit trainieren: In ihrem Buch zeigt die Yogalehrerin Amiena Zylla Asanas und Atemübungen für kritische Alltagssituationen, von Figurfrust bis Flugangst. Und so hübsch!“ (Active Life)

„Amiena Zylla bringt uns mit ihrem Buch ‚Alles Yoga! Entspannt im Alltag & unterwegs‘ wieder auf Vorderfrau. Mit Ideenreichtum und Humor zeigt sie Übungen für jede Lebenslage!“ (buchtipps.com)

„Laaangweilig! Wer mit Kindern in der Natur unterwegs ist, muss sie bei Laune halten. Neben Verpflegung kann man jetzt ‚Das Rucksackbuch für den Wald‘ einpacken.“ (Falter)

„Anschaulich illustriert, sehr übersichtlich und in der Größe besonders kompakt – zum überall Mithinnehmen.“ (momag)



„Gutjahr entführt die kleinen, aber auch großen Leser mit Erdmännchen Suri in einen Zoo, in dem wilde, große, aber auch ungetüme Tiere leben. Anders als die gängige Zoolektüre belässt es Gutjahr aber nicht bei der Beschreibung der Tiere. Vielmehr spürt Suri die Besonderheiten von Affen, Elefanten oder Giraffen auf.“ (Ostthüringer Zeitung)

„Ein netter Streifzug durch den Tiergarten mit den beliebtesten Zoo-Tieren speziell für Kinder ab dem Grundschulalter.“ (Mein Bezirk)



„Empfehlung zur Auffrischung der Schrittfolgen!“ (die aktuelle)

„Jetzt neu: ‚Perfekt Tanzen.‘ Na, wer will das nicht? Reinschauen bitte und lernen. Dann weiß man Schritt für Schritt, ob Foxtrott, Walzer oder Tango dran sind.“ (Salzburger Nachrichten)

„Ein ideales Nachschlagewerk für Tanzbegeisterte! In dem Perlen-Reihe Büchlein sind die einzelnen Tänze mit Bildern beschrieben.“ (Oberösterreichische Nachrichten)



Liebe Buchhändlerinnen, liebe Buchhändler,

das hätten sich weder unser „Fang den König!“-Autor Peter Mitschitzek noch wir träumen lassen, dass die gleichnamige Schachoper Südafrika bereisen würde! Ist aber so: Im April 2014 waren Peter Mitschitzek und Pianist Dimitar Kosev mit Unterstützung der Deutschen Schachstiftung eine Woche lang in Johannesburg zu Gast. Fünfmal traten sie in Schulen auf – und die Begeisterung war, wie Sie auf den Fotos sehen, auf beiden Seiten gleich groß! Bis nach Johannesburg muss aber niemand fahren, um die Schachoper zu erleben – auf Anfrage spielt Peter Mitschitzek gerne auch bei Ihnen in der Buchhandlung!



Nun aber zu unseren Herbst-Titeln: Nach dem großen Erfolg von „Stricken lernen mit elizZZa“ und „Häkeln lernen mit elizZZa“ begeben wir uns nun in die Welt des Nähens. Dolores Wally, erfolgreiche Bloggerin und passionierte Näherin, hat mit „Meine Nähmaschine und ich“ einen kompakten Leitfaden geschrieben, der humorvoll und leicht verständlich durch den Dschungel der Nähte und Stoffe führt und die Nähmaschine zur besten Freundin werden lässt. So werden eigene Designträume im Handumdrehen wahr!



Apropos Traum: Wir verwirklichen einen lange gehegten! Denn immer wieder haben wir die „alten“ Perlen aus den 50er und 60er Jahren in der Hand. Ab diesem Herbst nehmen wir uns immer wieder einmal die Freiheit, die skurrilsten, lustigsten, schönsten oder auch von KundInnen immer wieder nachgefragten Titel aus der historischen Perlen-Reihe neu aufzulegen. Den Auftakt macht „Das Schusterbuben-Traumbuch“. Denn reich werden im Schlaf – wer würde das nicht gerne?



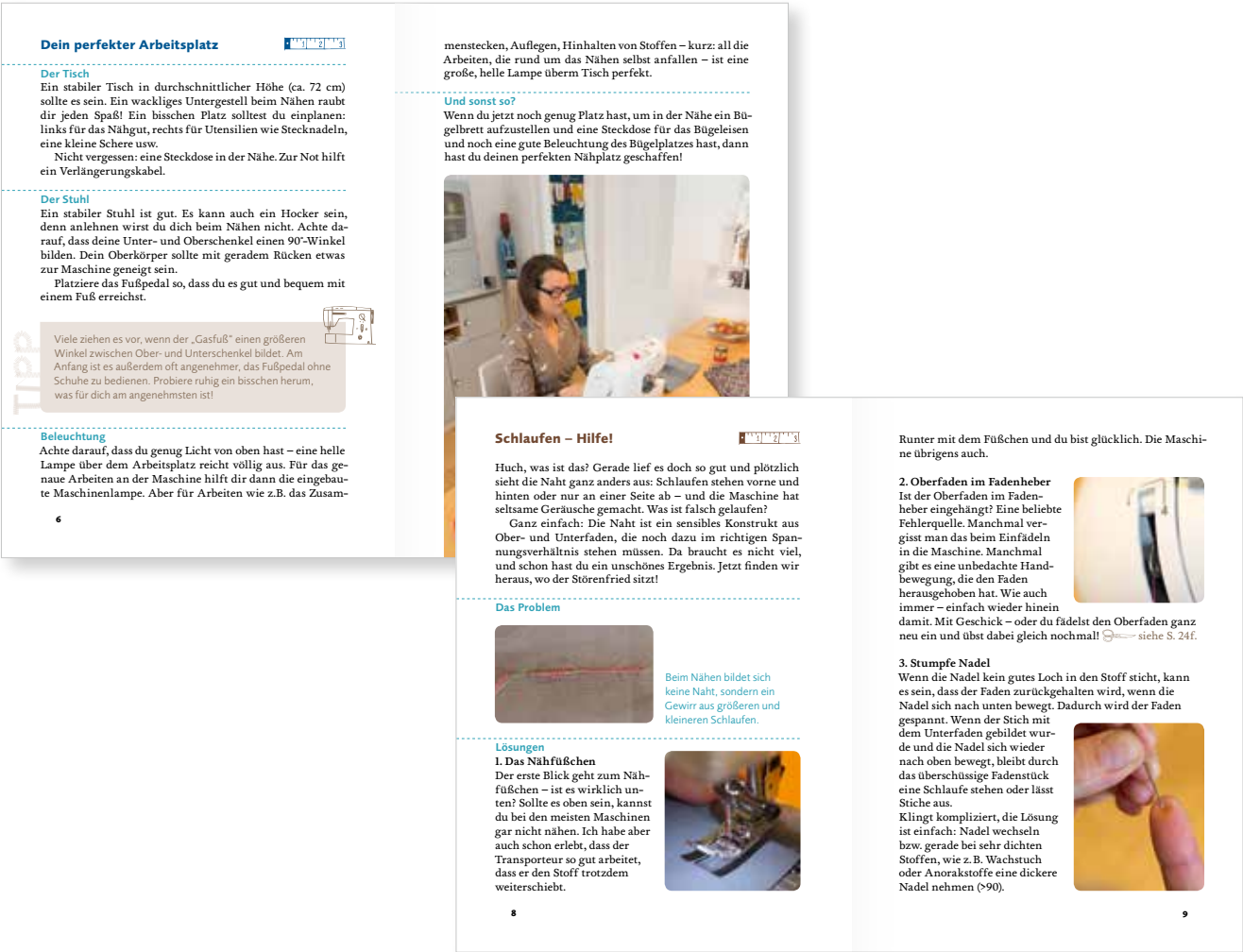
Auf einen traumhaften Bücher-Herbst,
es grüßt Sie

Ihre

Ulla Harms

Ulla Harms

Knopfloch, Reißverschluss, Zick-Zack-Naht: Der leichte Weg zum Nähmaschinen-Profi



Dolores Wally – Journalistin und PR-Frau, Architektin und Magazin-Macherin – Dolores Wally ist ein wahres Multitalent. Ob Moderedakteurin, Head of Communications oder als Mastermind des eigenen Magazins kleinformat: Immer hat sie ihre große Leidenschaft, das Nähen, begleitet. Wallys clevere, wunderbar

einfache Kreationen (und die zugehörigen Schnitte) sind auf ihren beliebten Blogs kleinformat-mag.net oder achtungskinder.blogspot.com zu bewundern. Ab jetzt zeigt sie in ihrem ersten Buch, wie sich der anfängliche Schrecken an der Nähmaschine ganz einfach vertreiben lässt.

Futter für Ihre Modeträume: So wird's was mit Ihnen und der Naht!

In der Vorstellung ist alles ganz einfach: Nach ein paar lockeren Handgriffen ist das superschicke Kleidungsstück fertig. Die Praxis? Sieht oft anders aus. Der Faden verwickelt sich, die Naht ist schief – Schluss damit!


Dolores Wally kennt die Probleme und kleinen Hindernisse nur zu gut, mit denen AnfängerInnen, aber auch alte Hasen zu kämpfen haben. Damit der ersehnten Freundschaft mit Nadel, Garn und Maschine nichts mehr im Weg steht, gibt es nun diesen treuen Begleiter für die Nähmaschine.

Einfühlsam, leicht verständlich und mit Witz gibt Dolores Wally Tipps für den Maschinenkauf, erklärt die grundlegenden Funktionen der Nähmaschine, zeigt in detailreichen Fotostrecken die wichtigsten Nähte und wie sie am besten gelingen. Auch die häufigsten Fehler und Pannen – und wie man ihnen zu Leibe rückt – kommen zur Sprache.



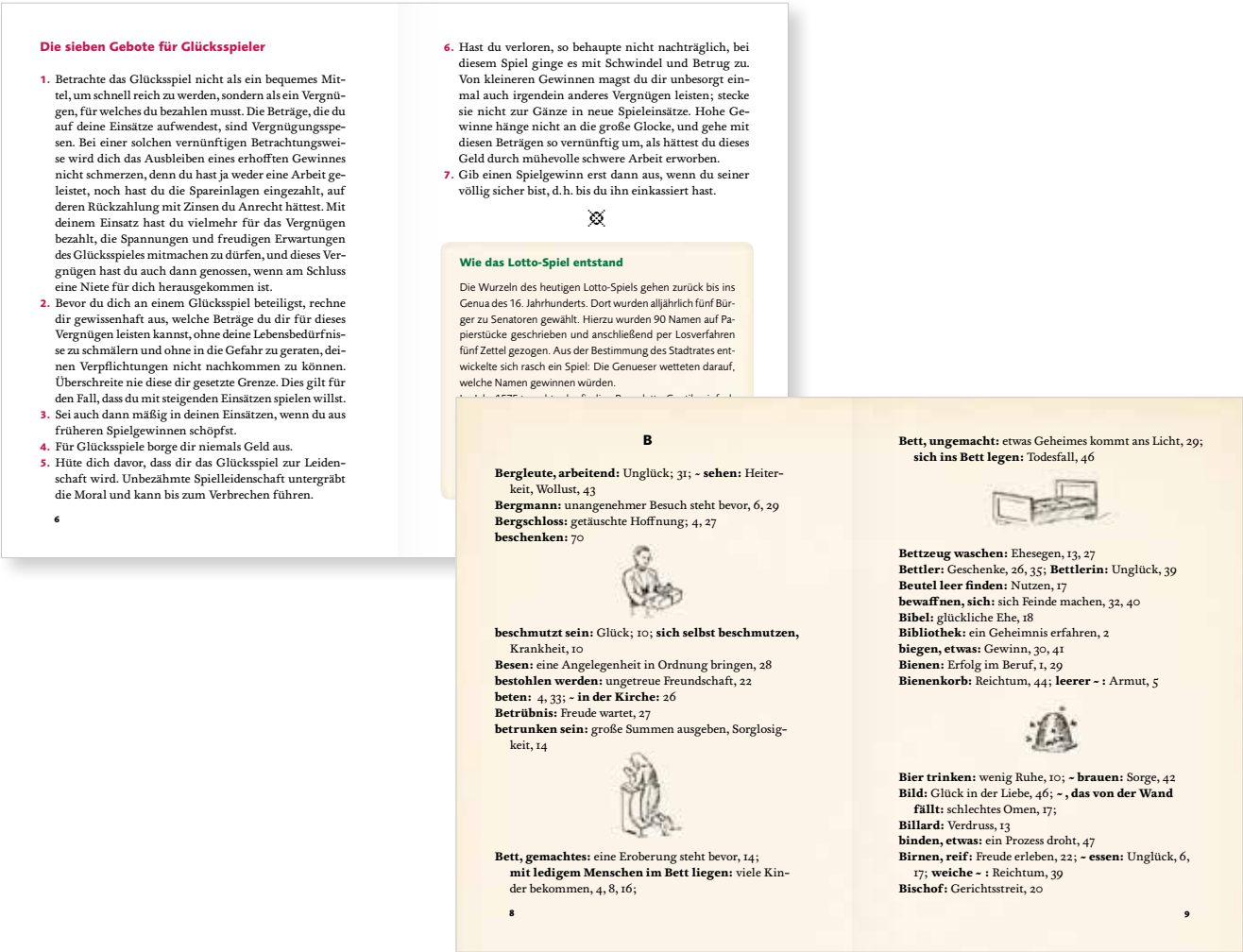
- Die Nähmaschine auf einen Blick & einfach erklärt
- Alle grundlegenden Techniken leicht nachvollziehbar dargestellt
- Von Knopfloch bis Reißverschluss: So einfach geht's
- Der erste eigene Rock & kleine Projekte für den Anfang

Dolores Wally
Meine Nähmaschine und ich
Perlen-Reihe Band 722 Erstauflage
128 Seiten, Softcover,
mit zahlreichen Fotos
€ 12,95 / CHF 18,60
lieferbar ab 29. September 2014
ISBN 978-3-99006-036-0



Mit ein paar Kugeln zum Glück: Reich im Traum mit dem Schusterbuben!

Sind wir nicht alle ein bisschen Freud?



Wäre es nicht ganz wunderbar, wenn man im Schlaf nicht nur Alltägliches verarbeiten, sondern auch noch ganz nebenbei die Lottozahlen vorhersehen könnte?

Ein Klassiker der Perlen-Reihe, der sich schon in den 1950er Jahren großer Beliebtheit erfreute, war „Das altbekannte Wiener Schusterbuben-Traumbuch“. Es fußt auf dem Zahlen- und Traumlotto, das im 16. Jahrhundert in Genua seinen Ursprung hat. Dabei werden Träume nach einem ausgeklügelten System in Lottozahlen-Werte umgedeutet.

Nun, den großen Gewinn können wir Ihnen leider nicht versprechen, aber dafür jede Menge Spaß. Neben dem ABC der Traumdeutung enthält dieser unverzichtbare Band für Lottomillionäre in spe jede Menge Wissenswertes und Erstaunliches rund um das Spiel mit den schwarz-weißen Kugeln – und natürlich dürfen auch Tipps für verantwortliches Spielen und die sichersten Lotto-Systeme nicht fehlen.



Oldies but Goldies – alte Perlen neu aufgelegt!

„Haben Sie noch ‚Jiu-Jitsu für den Alltag‘?“ – „Gibt es eigentlich noch ‚Tauchschwimmen‘?“ Immer wieder erreichen uns Anfragen nach alten Ausgaben der Perlen-Reihe. Deshalb – und weil wir selbst Fans der historischen Perlen sind, haben wir uns entschlossen, in regelmäßigen Abständen die schönsten, beliebtesten und aus heutiger Sicht skurrilsten Bände der alten Perlen-Reihe neu aufzulegen.

Den Anfang macht nun „Das Schusterbuben-Traumbuch“, zu dem uns bisher die meisten Kundenanfragen erreichten. In leicht überarbeiteter und modernisierter Form erstrahlen ab Herbst regelmäßig die Favoriten der Leser und Verlagsbelegschaft in leicht modernisiertem Gewand. Welche Perle hätten Sie denn gern?

- aktualisierte und überarbeitete Fassung mit ausführlicher Traumdeutung
- mit Original-Illustrationen aus den 50er Jahren
- mit zahlreichen kuriosen Fakten rund ums Lotto
- meist gefragter Titel der Perlen-Klassiker

Nach F. J. Mickl-Unger
**Das Schusterbuben-Traumbuch
Mit Lottozahlen!**
Perlen-Reihe Band 680 16. Auflage
128 Seiten, Softcover,
mit zahlreichen Illustrationen
€ 9,95 / CHF 14,40
lieferbar ab 29. September 2014
ISBN 978-3-99006-037-7



Einfache Tricks für mehr Gelassenheit - für dieses Yoga-Programmm ist immer Zeit!



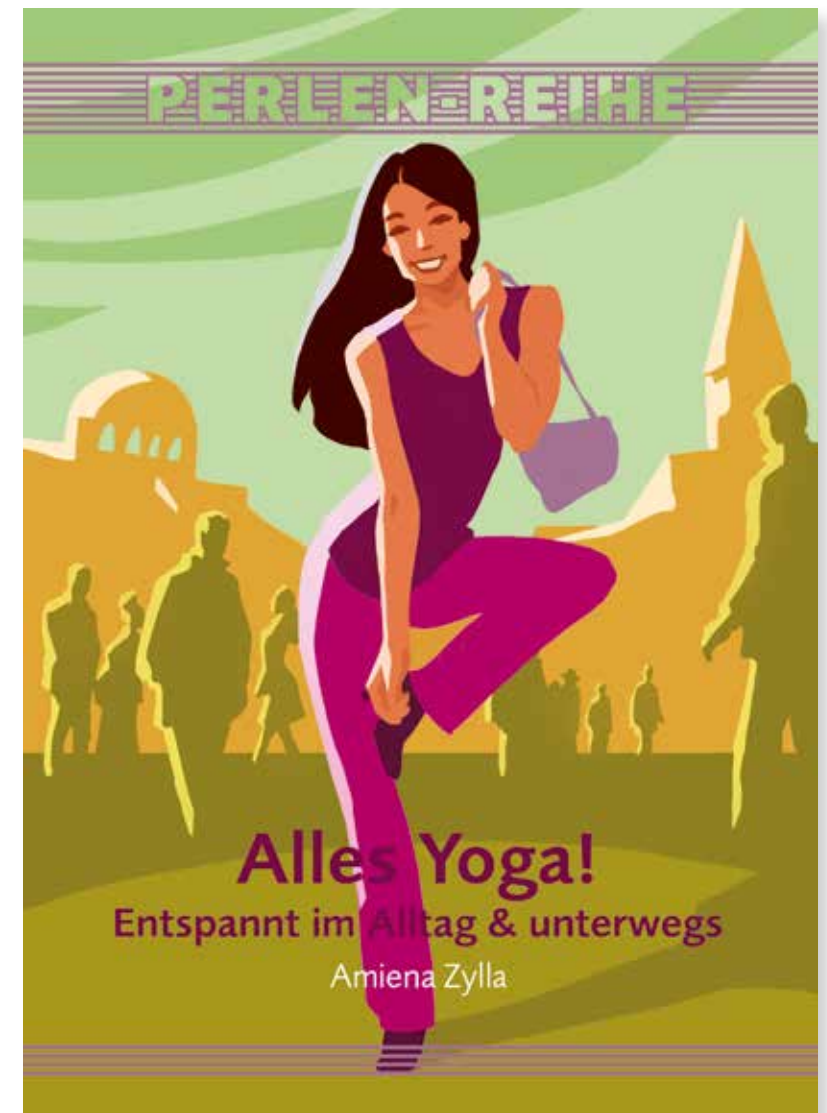
Amiena Zylla – eine Person wie ihr Name: von A bis Z. Sie arbeitet seit mehr als 20 Jahren als Pilates- und Yoga-Coach, modelt und tanzt beruflich und schreibt Bücher. Dabei verliert sie nie ihre gute Laune. In ihrem eigenen Yoga- und Pilates-Studio in München unterrichtet sie Kinder und Erwachsene. Amiena Zylla ist außerdem das Gesicht und die Moderatorin des beliebten Gesundheits-Kanals „Happy and Fit“ auf YouTube.



Jan Philipp Schwarz arbeitet seit 1999 als Illustrator und Animationsdesigner. Er hat bei mehreren animierten Kinofilmen das Design geprägt und für viele Werbefilme die Storyboards gezeichnet. Zu seinen Kunden gehören Agenturen, Firmen und Verlage, für die er Plakate, Porträts, Comics, Karikaturen, Verpackungen und Titel malt. „Alles Yoga!“ ist sein erstes illustriertes Buch.

Bei Stress sofort zur Stelle: Yoga-Tipps für alle Fälle!

Chaos beim Shoppen, Ärger im Büro – und dann auch noch Stress mit dem Partner? Für Ruhe und Gelassenheit im Alltag sorgt Amiena Zylla mit „Alles Yoga!“. Ob Rückenschmerzen oder schlechte Laune, schreiende Kinder oder Flugangst: Hier finden Sie Körper- und Atemübungen, die Sie jederzeit und überall anwenden können. Liebevoller Illustrationen, kleine Denkanstöße sowie Ernährungstipps runden diesen Glücksmacher für die Handtasche ab.



- ▮ Von A wie Atmen bis Z wie „Zeit für mich“: der ultimative Ratgeber für den Alltag
- ▮ anschauliche, leicht nachvollziehbare Übungen für unterwegs & zwischendurch
- ▮ liebevolle und humorvolle Illustrationen untermalen die einzelnen Kapitel


Amiena Zylla
Alles Yoga! Entspannt im Alltag & unterwegs
 Mit Illustrationen von Jan Philipp Schwarz
 Perlen-Reihe Band 435
 128 Seiten, Softcover,
 mit zahlreichen, detaillierten Fotostrecken
€ 12,95 / CHF 18,60
 ISBN 978-3-99006-031-5

Herbstlaub-Collagen und Eiskekse: Spannende Ideen für Herbst und Winter im Wald!



Im Wald ist das ganze Jahr hindurch etwas los – man muss nur wissen, was, wie und wo! Alice Thinschmidt und Daniel Böswirth, begeisterte Bastler und Tüftler mit Naturmaterialien, haben für jede Jahreszeit und Witterung viele Ideen für Spiele, Basteleien und Experimente. So wird der Wald für Kinder – und Erwachsene! – zu einer wahren Spielwiese.

„Für ur-coole Erlebnisse im Wald!“
(Das Grüne Haus)



Alice Thinschmidt, Daniel Böswirth
Das Rucksackbuch für den Wald
Mit Illustrationen von Jürgen Schremser
Perlen-Reihe Band 136
128 Seiten, Softcover,
mit aufwändigen, farbigen Fotostrecken
€ 12,95 / CHF 18,60

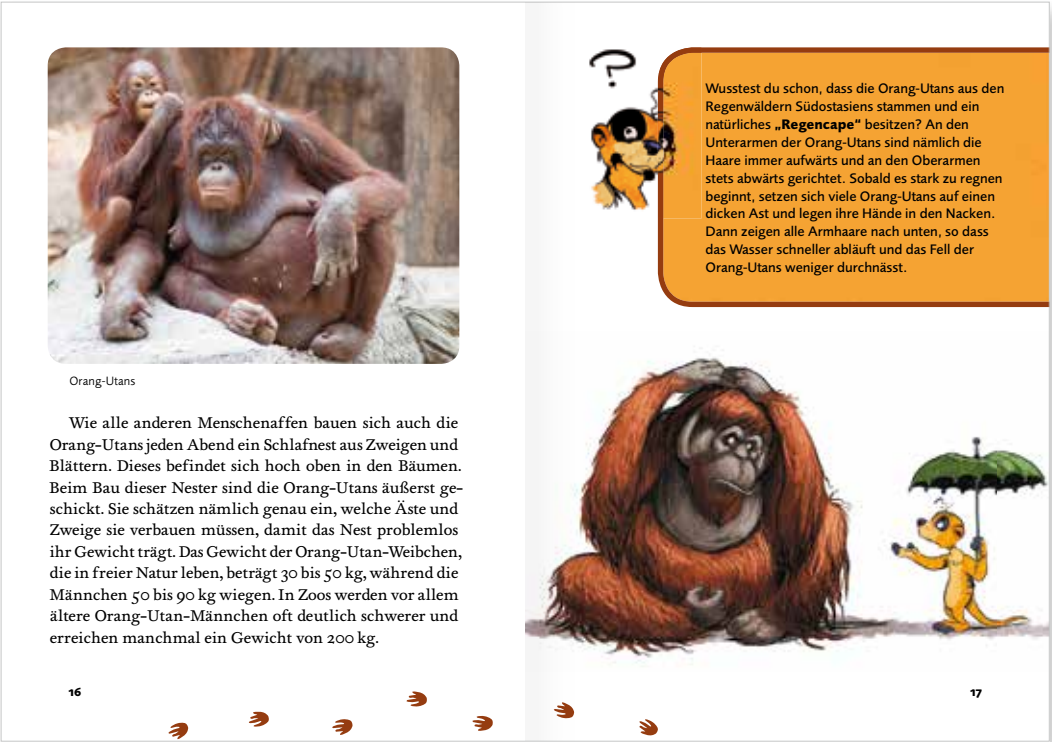
978-3-99006-034-6

- ▮ originelle Spiel- und Bastelideen sowie Experimente im und rund um den Wald
- ▮ übersichtliche Gliederung nach Jahreszeiten
- ▮ mit hilfreichen Piktogrammen zur schnellen Orientierung

Von Rüsselspitzen bis Schwanzquasten: Mit Erdmännchen Suri in den Zoo

Warum rutschen Eisbären niemals aus? Sind Schwarze Panther wirklich schwarz? Wie viele Halswirbel hat die Giraffe? Und warum mögen Meerschweinchen es gar nicht, wenn man sie streichelt? So viele Fragen: Wie gut, dass das Erdmännchen Suri alle Antworten parat hat! Das quirlige Tierchen begleitet Kinder ab Grundschulalter auf einem abenteuerlichen Spaziergang durch den Tiergarten.

„Für Alt und Jung gleichermaßen empfehlenswert!“
(Meine Woche)



- ▮ kindgerechte Erklärungen von Suri, dem Erdmännchen
- ▮ viel Detailwissen zu den beliebtesten und außergewöhnlichsten Zootieren
- ▮ liebevolle Illustrationen von Zapf und Fotos zu jedem Tier
- ▮ mit abschließendem Wissensquiz und Platz für eigene Notizen

Axel Gutjahr
Tiere im Zoo
Mit Illustrationen von Zapf
Perlen-Reihe Band 137
128 Seiten, Softcover,
mit zahlreichen Fotos
€ 12,95 / CHF 18,60
ISBN 978-3-99006-035-3

Der schlaue Fuchs geht um: Experimente für junge Forscher



Wie baut man eine Wolkenmaschine, eine Lavalampe oder den einfachsten Elektromotor der Welt? Physik einmal abseits der Schule und richtig spannend: Die schönsten und überraschendsten Experimente präsentiert der Physiker Bernhard Weingartner nun in Buchform. Leicht verständliche Erklärungen und einfach nachzumachende Experimente bieten für neugierige, kleine Forscher einen tollen Einblick in die Welt der Wissenschaft.

Über 9.000 verkaufte Exemplare!

„Eine schöne Sammlung von Experimenten zur Alltagsphysik.“
(Die Presse am Sonntag)

Der einfachste Elektromotor der Welt

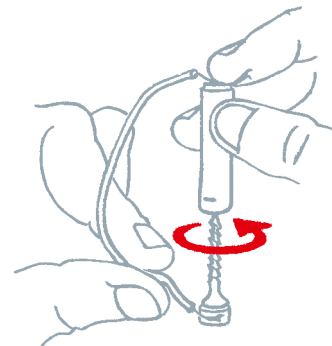
Zutaten:

- 1 Batterie (AA)
- 1 Schraube (ca. 3 cm lang)
- ca. 10 cm Kabel mit blanken Enden (abisoliert)
- 1 kleiner, starker Scheiben-Magnet

Wer „Supermagnete“ im Internet sucht, kommt schnell auf eine Seite, wo man erstaunlich starke Magnete in verschiedensten Größen bestellen kann. Zwei zündholzschachtelgroße Magnete reichen zum Beispiel aus, um ein Fahrrad an einen Eisenbalken zu hängen. Aber Achtung – falls man sich dabei die Finger einwickelt, tut es richtig weh!

Ungefährlicher sind die winzigen Scheibenmagneten. Die sind kleiner als Smarties und sehen aus wie Uhrenbatterien. Damit kannst du den einfachsten Elektromotor der Welt bauen: Gib den Magneten auf den Kopf einer ganz normalen Schraube. Jetzt ist die Schraube auch magnetisch und kann mit der Spitze an eine Batterie gehängt werden. Halte die Batterie senkrecht zwischen Daumen und Mittelfinger. Nimm ein kurzes Stück blanken Draht und klemme es mit dem Zeigefinger auf den Pluspol der Batterie (das ist das Ende mit dem kleinen silbernen Zapfen). Die andere Hand nimmt das freie Drahtende und berührt damit ganz sanft den baumelnden Magneten an der Seite. Sobald sich die beiden Metalle berühren, kann

der Strom fließen und die Schraube beginnt sich erstaunlich schnell zu drehen. So schnell, dass die verwirbelte Luft rund um die Schraube ein singendes Geräusch erzeugt. Und vielleicht spürst du auch, dass der Draht warm wird.



Auch wenn du den Draht wieder zurückziehst, dreht sich die Schraube noch verblüffend lange weiter. Gebremst wird sie hauptsächlich durch den Luftwiderstand. Am spitzen Aufhängepunkt der Schraube entsteht hingegen fast keine Reibung.

12

13

Bauern-Rugby und Rochade, auf dem Schachbrett wird's nie fade

Der freche Schachgeist Tschaturanga und Autor Peter Mitschitzek erklären humorvoll und kindgerecht Grundregeln und -begriffe, aber auch Tricks und Kniffe des „Spiels der Könige“. Am Ende des Buchs sind junge Schachfans in der Lage, erste einfache Partien auszutragen.




„Mit vielen zuckersüßen Zeichnungen und Geschichten. Ideal für alle, die mit ihren Kindern Schach lernen möchten.“
(Ihr Einkauf)

SPIEL 18


Dieses Feld ist tabu!

Zunächst hat sich Tschaturanga für euch einige knifflige Schachrätsel ausgedacht. Bevor ihr die Lösung eines Rätsels angeht, empfiehlt er euch, die Stellungen auf eurem Brett nachzustellen. Vergleicht dabei die Stellung auf eurem Brett genau mit der jeweiligen Abbildung, damit sich kein Stellungsfehler einschleicht! Los geht's!




76

? 18a: S. 126
Welches Feld ist für den schwarzen König tabu, das heißt, auf welches Feld darf er auf keinen Fall ziehen?



? 18b: S. 127
Nun gibt es zwei Felder, die für den schwarzen König tabu sind. Finde sie heraus!



Zeige alle Felder, auf die er ziehen darf!

77

Bernhard Weingartner
Schlaue Tricks mit Physik
Perlen-Reihe Band 698 2. Auflage
96 Seiten, Softcover,
mit zahlreichen Illustrationen
€ 12,95 / CHF 18,60
ISBN 978-3-99006-018-6

- Spielerische Reise in die Welt der Physik
- Experimente zum Selbermachen mit Alltagsgegenständen
- Tipps und Hintergrundinformationen vom „schlauem Fuchs“

- Umfassender Schachkurs für Kinder ab 8 Jahren
- Viele originelle Spiele und Rätsel
- Zahlreiche Illustrationen verdeutlichen die Regeln

Peter Mitschitzek
Fang den König! Schach für Kinder
Perlen-Reihe Band 654
136 Seiten, Softcover,
mit zahlr. Abbildungen u. Schachdiagrammen
€ 12,95 / CHF 18,60
ISBN 978-3-99006-026-1

Hier hat Langeweile keine Chance!



Party für die lieben Kleinen? Das geht auch ganz ohne Stress für die Eltern:

Mit den praktischen Tipps von Miriam Strauch erfüllen sich die Wünsche der Kinder im Handumdrehen.

- ▶ phantasievolle Ideen für Mottoparties und passende Rezepte
- ▶ Dekoration für zu Hause und draußen
- ▶ Mit Tipps für die stressfreie Vorbereitung

Miriam Strauch
Kinderfeste rund ums Jahr
 Perlen-Reihe Band 697
 96 Seiten, Softcover,
 mit zahlreichen Illustrationen
€ 12,95 / CHF 18,60
 ISBN 978-3-99006-019-3

„Die einfachen Dinge sind oft die besten!“
 (Der Ennstaler)

„Damit ‚Mir ist fad‘ die Ausnahme bleibt.“
 (derStandard.at)



Ob für ein Kind oder eine ganze Gruppe:

Die Spieleideen reichen von Geschicklichkeits- und Geländespielen bis zu Rate-, Such- und Sprachspielen. Dank des Hosentaschenformats der perfekte Begleiter für unterwegs!

- ▶ Spiele mit wenig Aufwand und Material
- ▶ Musik-Bonusmaterial auf www.perlen-reihe.at
- ▶ Für Kinder aller Altersstufen

Bernhard Strauch
Kinderspiele für drinnen und draußen
 Perlen-Reihe Band 696
 104 Seiten, Softcover,
 mit zahlreichen Illustrationen
€ 12,95 / CHF 18,60
 ISBN 978-3-99006-020-9

Unter Buchen sollst du suchen: Pilze finden mit System!

Wenn man weiß, wo man suchen muss, ist das Pilze sammeln einfach! Ausgehend von Baumpartnern und Fundorten liefert Klaus Kamolz zu den schmackhaftesten Speisepilzen und ihren Doppelgängern spezifische Merkmale zur eindeutigen Bestimmung.




„Sollte in keinem Trekking/Wander/Nordic-Walking Hosentaschl fehlen!“
 (Der Standard)

<p>Schopftintling <small>Coprinus comatus</small> <small>Ordnung: Agaricales (Lamellenpilze)</small></p> <p>Hut: bis zu 6 cm breit und 15 cm hoch, in der Jugend weiß und länglich eiförmig mit weißen Schuppen, später glockig und die Hüte schwarz zerfließend</p> <p>Stiel: bis zu 15 cm lang und 2 cm breit</p> <p>Saison: Mai bis November</p> <p>Merkmale Schopftintlinge sind besonders rasch vergängliche Pilze. Sie bilden in ihrer kurzen Existenz als Fruchtkörper alterstypische Merkmale aus. Junge Pilze ragen weiß und wie ein lang gezogenes Ei aus dem Boden; der Hut ist anfangs mit relativ großen weißen Schuppen, die später braun werden, bestückt. Am dünnen weißen Stiel mit leicht verdickter Basis befindet sich weiter unten ein Ring, der im Lauf der Zeit abfällt. Die Lamellen sind anfangs weiß, später rosafarben und werden in der Spätphase schwarz. Sobald der Hut sich glockenförmig geöffnet hat, setzt der bei Tintlingen typische Zerfallsprozess ein. Die Hutränder zerfließen von außen nach innen tintig schwarz.</p>		<p>Fundorte Meist in großer Zahl auf Wiesen, in Parks, an Wegen, am Waldrand und im Wald selbst.</p> <p>Namenskunde Der Name Tintling (auch: Tintenschwamm) deutet auf den Zerfallsprozess der Pilze hin. Tatsächlich wurde die zähe schwarze Masse, die sich im alten Pilz bildet und abfließt, früher – gemischt mit Gummi arabicum – als Tinte für das Schreiben mit Gänsekielen verwendet. Junge Pilze ragen wie weiße Porzellanklöppel aus dem Boden, daher auch der Name Porzellantintling. Spargelpilz, weil früher die Stiele gebündelt und als Spargelersatz gegessen wurden.</p> <p>Doppelgänger Verwechslungsgefahr besteht mit dem Faltentintling (<i>Coprinus atramentarius</i>), der eine Eigenheit aufweist: Der Verzehr verursacht in Kombination mit Alkohol Hitzegefühl, Gesichtsröte, Atemnot, Herzklopfen und Schwindel bis zum Kollaps. Die Beschwerden verschwin-</p>	
---	--	---	--

- ▶ Pilze sicher finden und bestimmen dank Piktogrammen und Fotos
- ▶ 30 Speisepilze und ihre ungenießbaren Doppelgänger
- ▶ Mit Register und Adressen für Pilzsammler

Klaus Kamolz
Pilze finden
 Perlen-Reihe Band 135
 136 Seiten, Softcover,
 mit zahlr. Illustrationen und Fotos
€ 12,95 / CHF 18,60
 ISBN 978-3-99006-024-7

Mit Nadel und Faden unterwegs: Die Strick- und Häkelschule für die Handtasche




So einfach wie noch nie: Masche für Masche begleitet eliZZa den Weg zum ersten individuellen Strick- oder Häkelstück. Anhand detaillierter Foto-Anleitungen und einem exklusiven Videokurs läuft auch Anfängern Garn und Wolle bald flüssig von der Hand.

Unsere Bestseller:
Über 14.000 verkaufte Exemplare!

eliZZa: **Häkeln lernen mit eliZZa**
Perlen-Reihe Band 721 2. Auflage
136 Seiten, Softcover, mit zahlr. Fotos
Sonderausstattung: Schweizer Broschur
€ 12,95 / CHF 18,60
ISBN 978-3-99006-022-3

besonders praktisch durch Schweizer Broschur:
flach aufliegender Umschlag, kein Knicken
des Buchrückens beim Öffnen



So strickst Du einen nach rechts drehenden 2/2-Zopf ohne Hilfsnadel
Gezopft wird über jeweils 4 rechte Maschen.
a) Hebe mit der rechten Nadel die dritte Masche von rechts etwas an (siehe Abb. 36).
b) Stricke die dritte Masche vor der Arbeit rechts ab. Die Masche bleibt auf der linken Nadel (siehe Abb. 37).
c) Hebe mit der rechten Nadel die vierte Masche von rechts etwas an.
d) Stricke die vierte Masche vor der Arbeit rechts ab, die Masche bleibt ebenfalls auf der linken Nadel.
e) Lege den Arbeitsfaden hinter die Arbeit bzw. hinter die Nadel.
f) Stricke die erste Masche von vorne wie üblich ab.
g) Lass die Masche auf die rechte Nadel gleiten.
h) Stricke die zweite Masche von vorne wie üblich ab.
i) Lass alle Maschen auf die rechte Nadel gleiten.
Stricke danach mindestens 5 Reihen ohne Zopfen.

Abb. 36 Abb. 37

Zopfen mit Hilfsnadel
Es gibt spezielle Zopfnadeln, die in der Mitte einen kleinen Knick haben. Das verhindert, dass Maschen versehentlich von der Nadel gleiten. Im Handel findest Du auch 10 cm kurze Nadelspitze, die Du ebenfalls als Hilfsnadeln verwenden kannst. Du kannst aber auch eine Nadel aus einem Nadelspiel der Länge 15 cm nehmen.

Ⓢ Wenn Du normale Nadeln als Hilfe beim Zopfen verwendest, dann fixierst Du sie nach dem Abheben der Zopfmaschen vor oder hinter der Arbeit, indem Du sie in ein paar Maschen steckst.

So strickst Du einen nach links drehenden 3/3-Zopf mit Hilfsnadel
Gezopft wird über jeweils 6 rechte Maschen.
a) 3 Maschen von rechts auf eine Hilfsnadel heben.
b) Die Hilfsnadel mit den Maschen vor die Arbeit legen (siehe Abb. 38).
c) Die nächsten 3 Maschen mit der rechten Nadel wie üblich rechts abstricken.
d) Danach die 3 Maschen von der Hilfsnadel rechts abstricken.
Stricke über jede Zopfreihe mindestens 7 Reihen ohne Zopfen.

Abb. 38

eliZZa: **Stricken lernen mit eliZZa**
Perlen-Reihe Band 720 2. Auflage
136 Seiten, Softcover, mit zahlr. Fotos
Sonderausstattung: Schweizer Broschur
€ 12,95 / CHF 18,60
ISBN 978-3-99006-021-6

Fit für die Ballsaison: Der nächste Tanz ist Ihrer!

Von Boogie bis Walzer, von Foxtrott bis Tango: Ein unverzichtbarer Begleiter für alle, die eine Flotte Sohle aufs Parkett legen wollen. Neben der richtigen Körper- und Handhaltung, dem passenden Abstand zum Partner und den Grundschritten enthält dieser Band auch einen historischen Abriss und allerlei Wissenswertes zu allen vorgestellten Tänzen.



Samba
Walk (Promenade)

☐ langsam–und–langsam–langsam–und–langsam

Ausgangsposition: Paar steht leicht geöffnet in Promenadenposition in TR.
Herr: Gewicht auf RF.
Dame: Gewicht auf LF.

LF vorwärts; RF vorwärts

RF zurück kl. Schritt auf Fußballen;
LF zurück kleiner Schritt auf Fußballen

Herr	Schritt	Dame
1	LF vorwärts	1 RF vorwärts
2	RF zurück kleiner Schritt auf den Fußballen	2 LF zurück kleiner Schritt auf den Fußballen
3	LF zurückbelasten	3 RF zurückbelasten
4	RF vorwärts	4 LF vorwärts
5	LF zurück kleiner Schritt auf den Fußballen	5 RF zurück kleiner Schritt auf den Fußballen
6	LF zurückbelasten	6 LF zurückbelasten

- Alle Grundschritte des Welttanzprogramms kurz und prägnant erklärt
- mit aufwändigen Fotostrecken zur Verdeutlichung der Schritte
- Musiktipps und Anleitung zu Rhythmus und Zählweise für jeden Tanz

Verband der Tanzlehrer Österreich/
Eddy Franzen (Hrsg.)
Perfekt Tanzen
Perlen-Reihe Band 614
ca. 128 Seiten, Softcover,
mit zahlreichen Fotos
€ 12,95 / CHF 18,60
ISBN 978-3-99006-016-2

Von Poker bis Canasta: Der Spielspaß für die ganze Familie!



Wie und wann verwende ich den Joker? Darf ich diese Karte ablegen oder nicht? Welchen Wert hat eine bestimmte Karte?

Jetzt haben Unstimmigkeiten über das Regelwerk keine Chance mehr! Ob Skat, Canasta, Rummy oder Doppelkopf: Johannes Bamberger beschreibt die Regeln der populärsten Kartenspiele anhand vieler Beispiele leicht verständlich und übersichtlich.

Aus dem Inhalt:

Grundsätzliches zu allen Kartenspielen -
Geschichtliches zu jedem Kartenspiel -
Regeln für Rummy, Canasta, Schafkopf, Skat
u. v. m.



Johannes Bamberger hat seine Leidenschaft fürs Kartenspiel seiner Großmutter zu verdanken, mit der er regelmäßig schnapste. Als Jugendlicher noch dem Tarock zugewandt, erforschte er als Student die Tiefen des Bridge-Spiels. Seither war er mehrfacher Bridge-Staatsmeister und feierte auch international Turniererfolge. Der Perlen-Reihe ist er als Autor schon seit 1985 eng verbunden.

Johannes Bamberger
Die beliebtesten Kartenspiele
Perlen-Reihe Band 648 25. Auflage
200 Seiten, Softcover,
mit zahlreichen Illustrationen
€ 14,95 / CHF 21,30
ISBN 978-3-99006-002-5

Für Sie neu gemischt: Vier Kartenspiel-Klassiker der Perlen-Reihe



Bridge lernen mit dem Staatsmeister Johannes Bamberger: Für alle, die das Spiel lernen möchten, aber auch für erfahrene Spieler, die ihre Technik verfeinern wollen.

Johannes Bamberger
Das Bridge-Handbuch
Perlen-Reihe Band 663
6. Auflage
264 Seiten, Softcover,
mit zahlreichen Abbildungen
€ 14,95 / CHF 21,30
ISBN 978-3-99006-015-5



Schnapsen wie die Profis: Alle Varianten des beliebten Spiels in einem Band! Mit vielen Tipps für Anfänger wie Fortgeschrittene.

Johannes Bamberger
Schnapsen – Die schönsten Varianten
Perlen-Reihe Band 639
13. Auflage
104 Seiten, Softcover,
mit zahlreichen Illustrationen
€ 9,95 / CHF 14,40
ISBN 978-3-99006-003-2



Die Grundregeln des traditionsreichen Spiels sowie zahlreiche Varianten wie etwa das „Strohmandeln“, das „Kosakeln“ oder das „Tappen“.

Johannes Bamberger
Tarock – Die schönsten Varianten
Perlen-Reihe Band 640
22. Auflage
96 Seiten, Softcover,
mit zahlreichen Abbildungen
€ 9,95 / CHF 14,40
ISBN 978-3-99006-000-1



Mit Konzentration und Geduld ans Ziel: Hier finden Sie zahlreiche Varianten für ein oder zwei Spieler.

Rudolf Heinrich
Die schönsten Patienzen
Perlen-Reihe Band 641
35. Auflage
96 Seiten, Softcover
mit zahlreichen Abbildungen
€ 9,95 / CHF 14,40
ISBN 978-3-99006-001-8

Hinaus in den goldenen Herbst: Das Läuferparadies Wien erwartet Sie!



Nach Streckenlänge und Schwierigkeitsgrad geordnet, finden sich in diesem handlichen Buch zahlreiche Laufrouen, von Autor Lothar Laaber selbst erlaufen. So findet jeder Läufer die passende Route für seinen Trainingsstand.

„Ein informatives, handliches Werk für alle, die Wien mit Laufschuhen entdecken wollen.“


(Kurier)

Sentimental, überbordend, lebenslustig, morbid, kabarettistisch: Herbert Zotti hat über 50 der schönsten und populärsten Wienerlieder versammelt, von Klassikern bis zu zeitgenössischem Liedgut von Interpreten wie „Die Strottern“.

„Eine handliche Sammlung zum Mitsingen!“

(Wiener Zeitung)

- besonders praktisch durch Schweizer Broschur: flach aufliegender Umschlag, kein Knicken des Buchrückens beim Öffnen



LIEBE UND EROTIK

Liebeslieder, die ein persönliches „Du“ ansprechen, kommen im klassischen Wienerlied sehr selten vor. Wenn, dann finden wir diese vorwiegend in „eingeweihten“ ländlichen Liedern, oder jenen, die Wiener Komponisten in der Art ländlicher Lieder verfasst haben, manchmal auch in der Wiener Operette und im Schlager. Erst seit den 1960er Jahren finden wir wieder wirkliche Liebeslieder, etwa von Karl Hodina oder Roland Neuwirth, in den letzten Jahren etwa von den Strottern.

Erotische Lieder, die bisweilen auch sehr derb ausfallen können, gibt es in großer Zahl. Diese werden aber eher nach der „Sperrstunde“ gesungen. Hier ist mit Das Lied ist modern in Wien von Franz Mika ein eher harmloses Beispiel abgedruckt.

D'Glasscherbentanz

Text und Musik:
Unbekannt, ca. 1890/1900



Lothar Laaber
Laufen in Wien
Perlen-Reihe Band 699
120 Seiten, Softcover,
mit zahlr. Karten und Fotos
€ 14,95 / CHF 21,30
ISBN 978-3-99006-017-9

- der einzige Laufführer für Wien
- 60 detaillierte Laufrouen in Wien und Umgebung
- mit exklusivem Kartenmaterial inkl. Sehenswürdigkeiten, Gaststätten, Wasserstellen und Verkehrsanbindung

- über 50 der populärsten Wienerlieder thematisch geordnet
- komplette Notation für Gesang und Gitarre, mit vollständiger Griffabelle im Anhang

Herbert Zotti
Das Glück is a Vogerl – Die schönsten Wienerlieder
Perlen-Reihe Band 1015
mit rund 50 Liedern im Notensatz
mit zahlreichen Fotos
€ 14,95 / CHF 21,30
ISBN 978-3-99006-025-4

Alles für den Buchhandel: Unsere Werbemittel für Sie!

**Fragen Sie Ihre Vertreterin oder Ihren Vertreter
nach den Werbemitteln der Perlen-Reihe!**



Endkundenbroschüre „Mini-Perle“
Geschichte und Programm der Perlen-Reihe
erstmalig kompakt in einem Band!

Art.-Nr. 978-3-99006-032-2



Flachsack „Perlen-Reihe“
Schöner verpacken – jetzt mit den
Perlen-Reihe Papiertüten.
Verpackungseinheit: 100 Exemplare
Art.-Nr. 978-3-99006-033-9

Dreh-Display
Hochwertiger Aufsteller aus Holz
Platz für 36 Exemplare
205 x 205 x 470 mm (ohne Topschild)
Art.-Nr. 978-3-99006-041-4



Von Schachoper bis Strick-Event: Die Perlen-Reihe auch bei Ihnen zu Gast!



**Wann's die Geigen hamlich
streicheln, locken Töne
zuckersüß ...**

Gemeinschaftssingen mit Herbert Zotti,
Künstlerischer Leiter des Festivals wean hean

- ▮ Ein Abend mit den schönsten und
beliebtesten Wienerliedern
- ▮ Mit kurzer, humorvoller Einführung
zur Geschichte des Wienerlieds
- ▮ Mit musikalischer Begleitung
durch einen Musiker



**So werden physikalische
Wunder lebendig:
Experimentieren mit dem
Physikmobil**

DI Bernhard Weingartner erklärt kindgerecht
physikalische Phänomene

- ▮ Leichte Verständlichkeit durch Verwenden
von Alltagsgegenständen
- ▮ Ideal für Veranstaltungen drinnen
und draußen
- ▮ Hohe Medienpräsenz des Autors
garantiert Aufmerksamkeit
(ORF, Der Standard, Kurier etc.)



**Schachvergnügen für alle:
Schach-Buch und Mini-Oper
„Fang den König!“**

Der ausgebildete Opernsänger Peter Mitschitzek tritt
begleitend zum Buch „Fang den König!“ mit der gleich-
namigen Schach-Oper auf

- ▮ ideal für Kinder ab sieben Jahren
- ▮ kindgerechte Aufbereitung des Themas Schach
- ▮ Dauer: 45 Minuten
- ▮ Im Anschluss steht der Autor für
Schach-Workshops zur Verfügung



**Links, rechts, glatt,
verkehrt ...
Strick- und Häkel-Events
mit elizzza**

Der YouTube-Star elizzza zu Gast bei
Häkel- und Strick-Events

- ▮ Großer Bekanntheitsgrad durch hohe
Medienpräsenz der Autorin
- ▮ Große Fan-Gemeinde in Deutschland und
Österreich – über 50 Millionen Aufrufe in
fünf Jahren auf nadelspiel.com
- ▮ Tipps und Tricks aus erster Hand

Für Informationen zu allen Veranstaltungen wenden Sie sich an
Verlag Perlen-Reihe, Kriemhildplatz 1, 1150 Wien, Tel.: 0043-1-943 41 43, E-Mail: mail@perlen-reihe.at

PERLEN-REIHE

Verlag Perlen-Reihe

Kriemhildplatz 1, 1150 Wien
Telefon 01/943 41 43 Fax 01/943 41 43 – 15
mail@perlen-reihe.at www.perlen-reihe.at

ÖSTERREICH:

Auslieferung Österreich

Medienlogistik
Pichler-ÖBZ GmbH & Co KG
IZ NÖ Süd
Straße 1, Objekt 34
2355 Wiener Neudorf
Telefon 0043/(0)2236/635 53 – 290
Fax 0043/(0)2236/635 35 – 243
mlo@medien-logistik.at

Vertreterinnen

Buchkontor
Ulla Harms &
Christiane Eblinger
Kriemhildplatz 1
1150 Wien
Telefon 0043/(0)1/943 41 43
Fax 0043/(0)1/943 41 43 – 15
mail@buchkontor.at
www.buchkontor.at

Presse

Pressebüro Dr. Barbara Brunner
Kirchenstraße 9
5081 Niederalm bei Salzburg
Telefon 0043-(0)62 46 – 73 955
Fax 0043-(0)62 46 – 77 308
office@barbara-brunner.at

DEUTSCHLAND

Auslieferung Deutschland

PROLIT Verlagsauslieferung GmbH



Siemensstraße 16
D 35463 Fernwald
Deutschland
Ansprechpartner Karin Born
Telefon 0049/(0)641/943 93 209
Fax 0049/(0)641/943 93 29
k.born@prolit.de

Vertreter/innen Deutschland

Baden Württemberg

Dirk Drews
c/o VertreterServiceBuch
Schwarzwaldstrasse 42
60258 Frankfurt
Telefon +49 (0)69 955 283 22
Fax +49 (0)69 955 283 10
drews@vertretersevicebuch.de

Bayern

Barbara-Sophia Voglmaier
Büro Mirjam Mustonen
Hohenzollernstr. 19
80801 München
Telefon 0049/(0)89/55 29 13 55
Fax 0049/(0)89/55 29 13 59
voglmaier@mustonen.de

Berlin, Brandenburg, Mecklenburg-Vorpommern

Berliner Verlagsvertretungen
Carina Opitz
Liselotte-Herrmann-Str.2
D 10407 Berlin
Telefon 0049/(0)30/4 21 22 45
Fax 0049/(0)30/4 21 22 46
berliner-verlagsvertretungen@t-online.de

Schleswig-Holstein, Hamburg, Bremen, Niedersachsen

Torsten Hornbostel
Winsener Str. 23
29614 Soltau
Telefon +49 (0) 5191 60 66 65
Fax +49 (0) 5191 60 66 69
hornbostel-verlagsvertretungen@t-online.de

Hessen, Rheinland-Pfalz, Saar, Luxemburg

Raphael Pfaff
An den Drei Hohen 51
D 60435 Frankfurt
Telefon 0049/(0)69/54 89 03 66
Fax 0049/(0)69/54 90 24
raphael.pfaff@web.de

Nordrhein-Westfalen

Stephan Lehmann-Özyurt
Osterstraße 8
D 26316 Varel
Telefon 0049/(0)4451/959 737
Fax 0049/(0)4451/959 738
lehmann.cons@t-online.de

SCHWEIZ

Vertreter

Giovanni Ravasio
Klosbachstraße 33
CH 8032 Zürich
Telefon 0041/(0)44/260 61 31
Fax 0041/(0)44/260 61 32
g.ravasio@bluewin.ch

Auslieferung Schweiz

AVA Verlagsauslieferung AG
Centralweg 16
CH 8910 Affoltern am Albis
Telefon 0041/(0)44/762 42 00
Fax 0041/(0)44/762 42 10
verlagsservice@ava.ch

Presse

DEUTSCHLAND/SCHWEIZ

BUCH CONTACT

Büro Freiburg
Rosastraße 21
79098 Freiburg
Telefon 0761 - 29 60 4-0
Fax 0761 - 29 60 4-40
buchcontact@buchcontact.de

Büro Berlin

Neuenburger Straße 17
10969 Berlin
Telefon 030 - 20 60 669-0
Fax 030 - 20 60 669-9
berlin@buchcontact.de